

SCG Smartwood

ကြာရှည်ခံပြီး ဆွဲဆောင်မှုရှိသော

အရောင်အဆင်းနှင့် အရောင်အသုံးချနည်းပညာ

COLOR
LOC

The "COLOR LOC" logo consists of the word "COLOR" in a grey, outlined, sans-serif font above the word "LOC" in a gold, outlined, sans-serif font. The letter "O" in "LOC" is replaced by a circular image of a globe with a textured, metallic surface.



တံစက်မြိတ်သစ်သားပြား

မျက်နှာကျက်ဘောင်

မျက်နှာစာပိတ်သစ်သားပြား

သစ်ပြားချပ်

သစ်ပြားချပ်

မြီစည်းရိုးကာပြား

အရိပ်ပေးသစ်သားပြား

လှေကားတံဆာဆင်
မျက်နှာပြား

ကြမ်းခင်းသစ်သားပြား

စကပ်ဘုတ်



SCG Smartwood သည် သာမန်အစိတ်အပိုင်းများကို တစ်သားတည်းဖြစ်အောင် ဖိုက်ဘာဘိလပ်မြေ နှင့် ပြုလုပ်ထားသော သစ်သားထက်ပိုကောင်းမွန်ပြီး အရည်အသွေးကောင်းသောသန့်စင်သောစီလီကာ၊ SCG ပိုလ်နာ ဘိလပ်မြေနှင့် ပေါင်းစပ်ရောနှောထားပြီး၊ အထူးကောင်းမွန်သော ဆဲလူးလို့စ်ဖိုက်ဘာနှင့်တင်သွင်းပြုလုပ်ထားပြီး ဖိုက်ဘာနှင့်ဘိလပ်မြေ တစ်သားတည်းဖြစ်အောင် ပြုလုပ်ထားသော SCG စံနှုန်းနှင့်အညီ အရည်အသွေးကောင်းသော သစ်သားပြား ဖြစ်သည်။

COLOR Superiority with LOC

COLOR LOC နည်းပညာ က မော်လီကျူးတိုင်းကို စမတ်သစ်သား ဖိုက်ဘာပေါ်တွင် သစ်သားပြား တစ်သားတည်းဖြစ်အောင် အထူးကောင်းမွန်သော ရေဖြန်းနည်းကိရိယာဖြင့် ခိုင်မြဲစွာပိတ်လှောင်ထားပြီး အရောင်ကြာရှည်ခံရန်အတွက် အပူအအေးစက်စနစ် နှင့် တင်သွင်းထားသည်။ ထိုနည်းဖြင့် အရောင်ဆိုး ထားသော စမတ်သစ်သားပြားသည် သဘာဝအတိုင်း ဆွဲဆောင်မှုရှိပြီး ကြာရှည်စွာအသုံးပြုနိုင်သည်။

တတိယအလွှာ
ပြောင်လက်သောအပိုင်းကို ရောမွှေပြီး
ပြောင်လက်နေအောင် အရောင်ကိုင်ပြီး
အားနှင့်အမြဲ ဖိတ်လှောင်ပေးထားသည်

ဒုတိယအလွှာ
သစ်သားပြားရောင်ရန်အတွက်
ဆေးသုတ်ပြီး ပြောင်လက်သော
အလွှာ နှင့် စွဲကပ်အောင်
လုပ်ထားသည်

ပထမအလွှာ
ဖုလသစ်သား အရောင်အတိုင်း
သစ်သားပြားကို တစ်သားတည်း
ဖြစ်အောင် ဆေးသုတ်ထားသည်။



SCG စမတ်သစ်သားပြား အသုံးပြုခြင်း



ခေတ်မှီဆန်းသစ်သောဒီဇိုင်းနှင့် ဆွဲဆောင်မှုရှိပြီး နှစ်လိုဖွယ်ကောင်းသော မျက်နှာကျက်ရရှိဖို့အတွက် စမတ်သစ်သားပြား နှင့် တပ်ဆင်ထားသော အရောင်မပါသည့် အတွင်းပိုင်မျက်နှာကျက်များဖြင့် အိမ်အတွင်းအပိုင်းများကို မွမ်းမံဆင်ယင်ပါ။
နေရာ = Wilaiwan Huahin, Prachuabkhirikhan.



SCG စမတ်သစ်သားပြား တံစက်မြိတ်အနားကွပ် ဝက်သစ်ချ (အညို) အရောင်
SCG စမတ်သစ်သားပြား သဘာဝသစ်သားရောင်

T-ကလပ် ကြမ်းခင်းပျဉ်ပြားများကို မိမိနေအိမ်၏ ပတ်ဝန်းကျင် သာယာအေးချမ်းအောင် အိမ်၏ ဝန်တောထောင့် (သို့) မုဒ်ဦးများကို သက်တောင့်သက်သာရှိအောင် အသုံးပြုနိုင်ပါသည်။

ပုံ = Daybeds Magazine

SCG စမတ်သစ်သားပြား ကြမ်းခင်းပျဉ်ပြားများ နို့နှစ်အောက်ခံဆေးအရောင် (အခြေခံအတိုင်း)

SCG စမတ်သစ်သားပြား နယူးအင်္ဂလန်စီးရီး ဆင်စွယ်အရောင် နေအိမ်တစ်ဝိုက်တွင် ရှိသည့် နံရံပေါ်တွင် မွမ်းမံသောအမျိုးအစား ပေါင်းစပ်တပ်ဆင်ဖို့အတွက် ၎င်းသစ်သားချပ်များကို မုဒ်ဦးအရှေ့ တွင် တပ်ဆင်ပါက မိမိ၏ ကွက်လပ်ထောင့်နေရာမှာ သဘာဝ နွေးထွေးသော အသွင်အပြင်ရရှိနိုင်ပါသည်။

ပုံ = Daybeds Magazine



SCG စမတ်သစ်သားပြား T- ကလပ် ကြမ်းခင်း အညိုရောင်ဝက်သစ်ချသစ်သားပြား သဘာဝဆန်ဆန် ခေတ်မှီဆန်းသစ်သော စကြိုနီလမ်းနှင့် ပျော်ရွှင်ကျေနပ်မှုအပြည့် မိမိပန်းခြံမှ အိမ်သို့ မျက်နှာပြင်ချောမွေ့သော ကြမ်းခင်းသစ်သားပြားနှင့် အလှဆင်ပြီးတပ်ဆင်နိုင်။
နေရာ = Ratchawadi Ban Krud Resort, Prachuabkhirikhan



SCG စမတ်သစ်သားပြား အရောင်မပါအိမ်အတွင်းပိုင်းဘုတ်ချပ်များ မိမိတို့၏ အဆောက်အဦအခန်းများ ပတ်ဝန်းကျင်နှင့် လိုက်လျောညီ ထွေမှုရှိစေခြင်း အေးနေရန်အတွက်အပူချိန်များလျော့ချပြီး လေဝင် လေထွက် ကောင်းမွန်ပြီး ပတ်ဝန်းကျင်နှင့်လိုက်လျောညီထွေမှုရှိခြင်း မိမိစိတ်ကြိုက် ဆွဲဆောင်မှုရှိသောအရောင်နှင့် အသုံးပြုနိုင်။



SCG စမတ်သစ်သားပြား အမိုးအကာပျဉ်ပြား အောက်ခံဆေးအရောင်

မိမိ၏ အိမ်နောက်ဖေး အပန်းဖြေနေရာတွင် အမိုးအကာပျဉ်ပြား အောက်ခံဆေးအရောင်များ တပ်ဆင်ပြီး ဆောက်နှင့်ထွင်းသော အရစ်ကြောင်းတိုင်၌ ထားခြင်းအားဖြင့် သပ်ရပ်ညီညာ ဆွဲဆောင်မှု ရှိသော နေရာအသွင်အပြင် ရရှိနိုင်ပါသည်။

SCG စမတ်သစ်သားပြား ဆင်စွယ်ရောင် ကိုလိုနီစီးရီး

မိမိအိမ်နံရံပေါ်တွင် ဆောက်နှင့်ထွင်းထားသော အရစ်ကြောင်း အတိုင်များကို အနားစွန်းပျဉ်ချပ်ထိပ်အထိ တင့်တယ်လှပစေဖို့ ထပ်ပေါင်းထည့်ပါ။ သဘာဝအလှအတွက် ကျွန်းသစ်သား ပန်းပြောက်ပုံများ ရရှိနိုင်ပါသည်။



SCG စမတ်သစ်သားပြားအသုံးပြုခြင်း



SCG စမတ်သစ်သား T-Clip ကြမ်းခင်းပျဉ်ပြား မိမိတို့၏အိမ်ကို သဘာဝအနေအထားအတိုင်းနေထိုင်ဖို့ မိမိတို့အိမ်ရှေ့ပရံတာကို ဝက်အူခေါင်းမပါပဲ ဆွဲဆောင်မှုရှိသော တစ်စတည်းရှိသော T-Clip ကြမ်းခင်းပျဉ်ပြား နှင့် တပ်ဆင်ပါ။



SCG Smartwood လက်မှုလက်ရာမြောက်သောအစားထိုးသစ်သားပြား

မိမိ နေအိမ်တစ်ခုလုံး လှပစေရန် မိမိအိမ်ထောင့်များ နွေးထွေးစေရန် မိမိစိတ်ကြိုက်အိမ်ရာတွင် ဆောက်နှင့်အရစ်ကြောင်းထွင်းထားသော သစ်သားပုံစံတူ ပန်းပြောက်ပုံစံများ၊ ၎င်းအစွန်းအဖျား အနားကြောင်းများ အရည်အသွေးကောင်းသော သစ်သားတန်ဆာဆင်များ ပြုလုပ်ထားသောကြောင့် မိမိတစ်အိမ်လုံးကို လှပစေနိုင်သည်။

ကိုလိုနီစီးရီး

ကိုလိုနီစီးရီးသည် အထူးကျွမ်းကျင်သော လက်သမား၏ ဆောက်နှင့် အရစ်ကြောင်းများထွင်းထားသော ပုံစံငယ် စတိုင်ဖြစ်သည်။ အချပ်တိုင်းက ဆောက်တွင်းအုပ်ထားသော ကြောင့် မိမိတို့၏အိမ်က ဆွဲဆောင်မှု၊ သိုက်မြိုက်မှုရှိပြီး သေချာစေ့စပ်စွာ လက်မှုပညာဖြင့် ဆင်စွယ်၊ ရွှေကျန်းသစ် နှင့် နီရောင်မာက တို့နှင့် ပြုလုပ်ထားသည်။



အနံ (in.)	အလျား (m.)	အထူ (mm)	အလေးချိန် (kg./pcs.)	pcs./sq.m
8	3	8	7.2	1.9



အနီရောင်မာက ဆွဲဆောင်မှုရှိပြီးကျက်သရေရှိသည့် တောက်ပသောသဘာဝအနီရောင်မာက



SCG စမတ်သစ်သားပြား ကိုလိုနီစီးရီး မိမိနေအိမ်၏ နံရံတံတိုင်းကို သပ်ရပ်ပြီးဆွဲဆောင်မှု အနေအထားရရှိရန် ၎င်းသစ်သားပြားကို ဝက်အူရစ်ဖြင့် တိုးမြှင့်ပြီး အနားစွန်းပျဉ်ချပ်နှင့်ရောပေါင်းပါ။



SCG စမတ်သစ်သားပြား အမိုးအကာပျဉ်ပြား နေရောင်နှင့် အပူကိုလျော့ကျစေရန် မိမိ၏အိမ်ရှိနားနေခန်း ပိုပြီးသက်တောင့်သက်သာရှိအောင် ၎င်းအမိုးအကာ ပျဉ်ပြားကို အိမ်အတွင်းအပိုင်း နေအရိပ်ဖြင့် တပ်ဆင်ပါ။

နယူးအင်္ဂလန်စီးရီး

တင့်တယ်၍ဆွဲဆောင်မှုရှိပြီး ဆောက်နှင့်သေချာစေ့စပ်စွာ ထွင်းထားသော အရစ်ကြောင်းများပါရှိပြီး၊ လက်မှုပညာနှင့် ဒီဇိုင်း သေချာစွာ ပြုလုပ်ထားသောကြောင့် ရိုးရှင်းစတိုင်ကျ သော ပန်းပြောက်ပုံစံများ ဖြစ်ပါသည်။ ဆင်စွယ်ရောင်မှာ ထူးခြားဆွဲဆောင်မှုရှိပြီး ရိုးရှင်းစတိုင်ကျသော အရစ်ကြောင်း များကိုဆောက်နှင့်ထွင်းထားသော ပန်းပြောက်ပုံစံဒီဇိုင်းဖြစ်သည်။



အနံ (in.)	အလျား (m.)	အထူ (mm)	အလေးချိန် (kg./pcs.)	pcs./sq.m
8	3	8	7.2	1.9



ဆင်စွယ်ရောင် အိမ်ပြင်တွင် SCG Smartwood အဆင့်မြင့်အစားထိုးသစ်သားပြား နယူးအင်္ဂလန်အမျိုးအစားဖြင့် အလှဆင်ထားပုံ




SCG စမတ်သစ်သားပြား စနစ်ကျအဖုံးအအုပ်

သဘာဝသစ်သားအရောင်

တန်ဖိုးရှိသောသစ်သားဒီဇိုင်း၊ ရွှေကျွန်းသစ်ကဲ့သို့ထည်ဝါသော အလှအပနှင့်အတူ နှစ်ကြိုက်ခံစားပါ။ တင့်တယ်အဖုံးတန်သော ရွှေကျွန်းသစ် ထိန်းသိမ်းသလို ထိန်းသိမ်းပါ။

အနံ (in.)	အလျား (m.)	အထူ (mm.)	အလေးချိန် (kg./pcs.)	pcs./sq.m
6	3	8	5.4	2.7
6	4	8	7.2	2.0
8*	3	8	7.2	1.9
8*	4	8	9.7	1.5

(*Except for walnut)



ဆင်စွယ်

အိမ်များကိုအနုပညာဆန်ဆန် ဖန်တီးနိုင်။

အနုပညာဆန်ဆန်

အနုပညာဆန်ဆန်အရောင်၊ ခေတ်အချိန်အခါအလိုက်မရိုးစေဘဲ ထူးခြားဆွဲဆောင်မှုရှိသော ဒီဇိုင်း။

အနံ (in.)	အလျား (m.)	အထူ (mm.)	အလေးချိန် (kg./pcs.)	pcs./sq.m
6	3	8	5.4	2.7
6	4	8	7.2	2.0
8*	3	8	7.2	1.9
8*	4	8	9.7	1.5

(*Except for sky blue)



ဆင်စွယ်

အိမ်များကိုအနုပညာဆန်ဆန် ဖန်တီးနိုင်။

Wow စီးရီး

ဆွဲဆောင်မှုရှိခြင်း၊ အရောင်တာရှည်ခံနိုင်ခြင်း၊ ဆန်းပြားထူးခြားခြင်း၊ အရည်အသွေးနှင့်အညီ စက်ရုံမှ ပုံစံသစ်သားပြားများကို အသွင်မတူ အရောင်အရောင်ပုံရိပ်ပုံစံ ဘုတ်ချပ်တစ်ခုတည်းမှာ အရောင်ရင့်အသားရှိသော သစ်သားပုံစံပြားများ။

အနံ (in.)	အလျား (m.)	အထူ (mm.)	အလေးချိန် (kg./pcs.)	pcs./sq.m
6	3	8	5.4	2.7
6	4	8	7.2	2.0



မာကအနီ

အရောင်ရင့်အသားရှိသောသစ်သားပုံစံပြားများ ဖြစ်သည်။



SCG စမတ်သစ်သားပြား နံရံဘေးတွဲလျားပျဉ်ချပ်

ချောမွေ့ပြီးပိုမိုဆွဲဆောင်မှုရှိခြင်း၊ ဝက်အူခေါင်းဖုံးရန် ဒုက္ခခံစရာမလိုဘဲ မိမိ၏အိမ်နံရံများသည် ချောမွေ့ပြီး ဘုတ်ပြားနှင့်တစ်ထပ်တည်း ဖြစ်နေသည်။ အရည်အသွေးမီ သဘာဝသစ်သားပြားပုံစံ ဖြစ်သောကြောင့် နေအိမ်များ၊ အဆောက်အဦများနှင့် အခြား ခေတ်မီစီမံခန့်ခွဲမှုအဆောက်အဦများအတွက် အထူးသင့်တော်သည်။

နံရံဘေးတွဲလျား V1

မျက်နှာပြင်ချော၊ ဝက်အူရစ်ကြောင်းမပါ၊ အရောင်မပါ။

အရောင်မပါ။

အနံ (in.)	အလျား (m.)	အထူ (mm.)	အလေးချိန် (kg./pcs.)	pcs./sq.m
7.2	3	10	6.01	1.96

နံရံဘေးတွဲလျား V2

မျက်နှာပြင်ချော၊ ၄ လက်မ ဝက်အူရစ်ကြောင်းပါ။

အနံ (in.)	အလျား (m.)	အထူ (mm.)	အလေးချိန် (kg./pcs.)	pcs./sq.m
9.4	3	10	8.13	1.41



SCG စမတ်သစ်သားပြား အရောင်ချယ်နိုင်သောစီးရီး

အောက်ခံမူလအရောင်

စက်ရုံထုတ်အရည်အသွေးအကောင်းအစား အဆင်သင့်အသုံးပြုရန် အောက်ခံဆေးသည် အခရေးလစ်နည်းဖြင့် ရေနှင့်အတူ ဆေးသုတ်နိုင်သည်။

အနံ (in.)	အလျား (m.)	အထူ (mm.)	အလေးချိန် (kg./pcs.)	pcs./sq.m
6	3	8	5.4	2.7
6	4	8	7.2	2.0
8	3	8	7.2	1.9
8	4	8	9.7	1.5



အောက်ခံဆေး အောက်ခံဆေးသည် ၁၀၀% စစ်သောရေနှင့် တိုက်ရိုက်အသုံးပြုနိုင်သည်။

သစ်သားရောင်

အရောင်ရင့် အစေ့ပုံစံဖော် အဖုံးအအုပ်သစ်သားပြားကို ပထမအဆင့် ဘီလပ်မြေအရင်အောက်ခံ တစ်ထပ်သုတ်ပါ။ ပြီးလျှင် မိမိကြိုက်နှစ်သက်ရာ အရောင်အနုအရင့် ထပ်သုတ်ပါ။

အနံ (in.)	အလျား (m.)	အထူ (mm.)	အလေးချိန် (kg./pcs.)	pcs./sq.m
6	3	8	5.4	2.7
6	4	8	7.2	2.0
8	3	8	7.2	1.9
8	4	8	9.7	1.5



Timber

အိမ်ပြင်အလှဆင်ရန် အဆင့်မြင့် အစားထိုးသစ်သားပြားပုံစံကို သုံးပြီး ၁၀၀ ရာခိုင်နှုန်း အခရေးလစ်သုတ်ဆေးဖြင့် အလှဆင်နိုင်သည်။




SCG Smartwood မျက်နှာစာပိတ်သစ်သားပြား

တံစက်မြိတ်နှင့်မြင်းမိုရ်ပိတ် အမျိုးအစားအမျိုးမျိုးကို ဖုံးကာရန်အတွက် ၎င်းကို ကွေးကောက်မှုမရှိ ကာလတာရှည် တစ်လျှောက်လုံး အသုံးပြုနိုင်ခြင်း အသေးစိတ်၊ သဘာဝဆန်ဆန်လှပသော အဖုံးအအုပ်သစ်သားပြား အရောင် ၂ မျိုးရရှိနိုင်။ ကျွန်းသစ်ရွှေရောင် (စက်ရုံထုတ်အရောင်ဖျော့) နှင့် အောက်ခံဆေး (၎င်းပေါ်တွင် မူလအရောင်တိုင်း တိုက်ရိုက်သုတ်နိုင်) အသင့်ထုတ်လုပ်ထားသော တံစက်မြိတ်ဘုတ်ချပ် လျင်မြန်လွယ်ကူစွာတပ်ဆင်နိုင်။ ၈ လက်မရှိသောတံစက်မြိတ် နှင့် ၆ လက်မရှိသောတံစက်မြိတ်တို့ တပ်ဆင်တည်းတပ်ဆင်နိုင်။ တံစက်မြိတ်ဘုတ်ချပ်၊ အသင့်ထုတ်လုပ်ထားသော တံစက်မြိတ်ဘုတ်ချပ်၊ မျက်နှာပြင်ချော တံစက်မြိတ်ဘုတ်ချပ်။

အမည်	အနံ (in.)	အလျား (m.)	အထူ (mm.)	အလေးချိန် (kg./pcs.)	pcs./sq.m
Fascia Board	4*	4	16	9.3	0.25
	6	4	16	14.2	0.25
	8	4	16	19.0	0.25
Prefabricated Fascia Board	9.4	3	18	18.3	0.33
Smooth Surface Fascia Board	6	3	16	10.6	0.33
	8	3	16	14.3	0.33

(*Only available in primer color)



SCG Smartwood အမိုးတံစက်မြိတ်ကာ သစ်သားပြား

ခေါင်မိုးအုပ်ကြွပ် အောက်ရှိ တံစက်မြိတ်များကို ဖုံးကာပေးပြီး၊ ၎င်းများ အသိုက်ဆောက်လုပ်ခြင်းကိုလည်း တားဆီးကာကွယ်ပေးနိုင်သည်။ နေဒဏ်၊ မိုးဒဏ်၊ ခြိမ်းဖွားများဒဏ်ကို ခုခံတားဆီးနိုင်ပြီး၊ မကွေးကောက်နိုင်။ အုပ်ကြွပ်အောက်ခြေများကို သပ်ရပ်လှပစွာ ဖုံးအုပ်ပေးနိုင်။ ဆွဲဆောင်မှုရှိပြီး တာရှည်ခံနိုင် သော ကျွန်းရောင်မျက်နှာပြင်သစ်သားပြားကို မူလရောင်များဖြင့် စက်ရုံမှအသင့်ထုတ်လုပ်ထားသည်။


အမျိုးအစား	အရောင်	အနံ (in.)	အလျား (m.)	အထူ (mm.)	အလေးချိန် (kg./pcs.)	pcs./sq.m
Romam Tiles	Primer	6	3	8	4.1	0.33



SCG Smartwood အမိုးတံစက်မြိတ်ကာလိုင်နာပြား

SCG အမိုးတံစက်မြိတ်ကာလိုင်နာပြားသည် အရိပ်အငါးရဖို့ နေကာရဖို့ အတွက် ပြုလုပ်ထားသည်။ အချိန်ကာလတာရှည် တလျှောက်လုံး မကျိုးမပဲ့ ကောက်ကွေးမှုမရှိ။ အမျိုးအစား ၃ မျိုးရရှိနိုင်။
 ၁) ထောင့်မှန်မကျတာကျရွှေစောင်း၊ ဆေးရောင်မပါ။
 အညိုရောင် ဝက်သစ်ချ (၃ လက်မအကျယ်ရှိသော မျက်နှာပြင်)
 ၂) စောင်းစွေ၊ အရောင်မပါ (၄ လက်မ အနံ ရှိသော မျက်နှာပြင်)
 ၃) သစ်သားပုံစံ၊ အရောင်မပါ
 အရောင်မပါ၊ ပြင်ဆေးမသုတ်ခင် ခံဆေးကို အရင်သုတ်ပါ။ ဝက်သစ်ချ အညိုရောင် အသုံးပြုရန်အသင့်။

အမျိုးအစား	အနံ (in.)	အလျား (m.)	အထူ (mm.)	အလေးချိန် (kg./pcs.)	pcs./sq.m
Eaves Liner Tapered Edge	3	3	8	2.7	4.44
	4	3	8	3.6	3.33
	4	3	8	3.6	3.33
Eaves Liner Wood Grain	3	3	8	2.7	4.44




SCG စမတ်သစ်သားပြား အောက်ခြေခင်းအဆင့်မြင့်သစ်အစားထိုး နံရံ နှင့် ကြမ်းခင်းကြားရှိသစ်သားပြား

SCG စမတ်သစ်သား အောက်ခြေခင်းသစ်အစားထိုးသစ်သားပြားသည် သစ်သားအစားထိုးပျဉ်ချပ်ဖြစ်ပြီး ကြမ်းခင်းနှင့် နံရံအဆက်များကို ဖုံးကွယ်ပေးထားပြီး အစွန်းအထင်းများကို ကာကွယ်ပေးရုံသာမက အလှအပများကိုလည်း မွမ်းမံပေးစေသည်။ နံရံ နှင့် ကြမ်းခင်း ကြားရှိသော အဆက်များကို တင်းကျပ်စွာ ဖုံးကွယ်နိုင်။ ခြိမ်းဖွားစားခြင်းကို ခုခံကာကွယ်နိုင်။ အထူးကြာရှည်ခိုင်ခံ့နိုင်။ အမျိုးအစား ၂ မျိုး ရရှိနိုင်ပြီး၊ ၎င်းအမျိုးအစား၏ အစွန်းအဖျားမှာ အောက်ခံဆေးရှိပြီး ဆေးသုတ်ရန်အဆင်သင့်။

အနံ (in.)	အလျား (m.)	အထူ (mm.)	အလေးချိန် (kg./pcs.)	pcs./sq.m
4	3	12	5.4	0.33


(*Only modern skirt boards)



SCG စမတ်သစ်သားပြား မျက်နှာကျက်သစ်သားပြား

SCG စမတ်သစ်သားပြား မျက်နှာကျက် အစွန်းအဖျားများသည် သစ်အစားထိုး ပျဉ်ချပ်ဖြစ်ပြီး၊ ၎င်းသည် အရိပ်အငါးရဖို့ နေကာရဖို့ အတွက် ပြုလုပ်ထားသည်။ နံရံအဖျား တစ်ဘက်ခြမ်း နှင့် မျက်နှာကျက်အစွန်းကြားရှိသော အဆက်များကို ကပ်နေအောင် ဖုံးကွယ်နိုင်။ ဖိအားမြင့်အပူပေးစက်နှင့်ပြုလုပ်ထားသောကြောင့် မတွန့် ကြွေနိုင်။ စိုစွတ်စေပြီး ခြိမ်းဖွားစားခြင်းကို ခုခံကာကွယ်နိုင်။ အရောင်မပါ၊ ဆေးမသုတ်ခင် အောက်ခံဆေးနှင့် အရင်သုတ်ပေးရန်လိုအပ်သည်။

အနံ (in.)	အလျား (m.)	အထူ (mm.)	အလေးချိန် (kg./pcs.)	pcs./sq.m
2	3	8	1.7	0.33



SCG စမတ်သစ်သားပြား အရိပ်ပေးသစ်သားပြား

SCG စမတ်သစ်သားပြား အရိပ်ပေးသစ်သားပြားသည် သစ်အစားထိုးပျဉ်ပြားဖြစ်ပြီး ၎င်းသည် အရိပ်အငါးရဖို့ နေကာရဖို့ အတွက် ပြုလုပ်ထားသည်။ ၁၂ လက်မ အထူရှိပြီး အထူးတာရှည်ခိုင်ခံ့နိုင်။ ပြောင်လက်သော မျက်နှာပြင်ရှိပြီး ခေတ်မီဒီဇိုင်းအိမ်များနှင့် လိုက်ဖက်နိုင်။ SCG ဝိုင်းလန်းဘီလပ်မြေ ပါရှိသောကြောင့် ခြိမ်းဖွားစားခြင်းကို ခုခံကာကွယ်နိုင်။ ဖိအားမြင့်အပူပေးစက်နှင့်ပြုလုပ်ထားသောကြောင့် မတွန့် ကြွေနိုင်။

အနံ (in.)	အလျား (m.)	အထူ (mm.)	အလေးချိန် (kg./pcs.)	pcs./sq.m
3	3	12	4.1	4.44





SCG စမတ်သစ်သား ခြံစည်းရိုးကာပြား

SCG စမတ်သစ်သားခြံစည်းရိုးကာပြားသည် သစ်သား အထူနှင့်အစားထိုးပြုလုပ်ထားပြီး၊ အသုံးလိုသော ခြံစည်းရိုး ရောင်စဉ်တန်းများ၊ နေကာတန်းများ နှင့် နွယ်ပင် ရာဇမတ်ကွင် နေရာများတွင် အသုံးပြုနိုင်သည်။
၁၂ မှ ၁၆ မီလီမီတာ အထူ အထိ ကောင်းစွာ ထိန်းကိုင်နိုင်။
အထူး ခိုင်ခံ့ ကြာရှည်ခံနိုင်။
လှပပြီးသဘာဝသစ်သားရောင်ရှိသော ကျွန်းသစ်မျက်နှာပြင်အရောင်



တိုက်ရိုက် ဆေးသုတ် နိုင်သည်။
သစ်သားအဆင်း အောက်ခံဆေးအရောင်

အနံ (in.)	အလျား (m.)	အထူ (mm.)	အလေးချိန် (kg./pcs.)	pcs./sq.m
3	4	12	5.4	3.33
4	4	12	7.3	2.50
4	4	16	9.7	2.50
6	4	12	10.9	1.67



SCG စမတ်သစ်သား အောက်ခြေကြမ်းခင်းသစ်သားပြား

SCG စမတ်သစ်သား အောက်ခြေကြမ်းခင်းပျဉ်ပြားသည် သစ်အစားထိုးအောက်ခြေကြမ်းခင်းပျဉ်ပြားဖြစ်ပြီး အပန်းဖြေစရာနေရာ အတွင်းပိုင်းနှင့်အပြင်ပိုင်း တန်ဆာဆင်မှုများအတွက် အသုံးပြုသည်။
၂၅ မီလီမီတာ အထူ ရှိပြီး၊ အထူးကြာရှည်ခိုင်ခံ့သည်။
အလျား ၆ လက်မ ရှိသည့်ပျဉ်ပြားများကို ၃၀ စင်တီမီတာရှိသည့် ဘောင်နေရာ ပေါ်တွင် တပ်ဆင်နိုင်။
အလျား ၄ လက်မ ရှိသည့် ပျဉ်ပြားများကို ၂၅ စင်တီမီတာရှိသည့် ဘောင်နေရာ ပေါ်တွင် တပ်ဆင်နိုင်။
အတွင်းပိုင်း(သို့) အပြင်ပိုင်းအတွက် အသုံးပြုနိုင်။
ရာသီဥတု ဒဏ်ခံနိုင်၊ ခြင်းမွှားစားခြင်းကို ခုခံကာကွယ်နိုင်။
မူလသစ်သားရောင် အောက်ခံဆေးနှင့် ထုတ်လုပ်ထားသဖြင့် သင် နှစ်သက်ရာ ဆေးနှင့် သုတ်သုံးစွဲ နိုင်ပါသည်။



အလျား ၄ လက်မ နို့နှစ် အောက်ခံဆေးအရောင်
အလျား ၆ လက်မ နို့နှစ် အောက်ခံဆေးအရောင်
အလျား ၈ လက်မ နို့နှစ် အောက်ခံဆေးအရောင်
တိုက်ရိုက် ဆေးသုတ် နိုင်သည်။

အနံ (in.)	အလျား (m.)	အထူ (mm.)	အလေးချိန် (kg./pcs.)	pcs./sq.m	ဘောင်ခြား အကွာအဝေး (cm.)
4	3	25	11.3	3.33	25
6	3	25	16.9	2.22	30
8	3	25	22.6	1.67	40



SCG စမတ်သစ်သား လက်ရမ်းလှေကား တန်ဆာဆင်မှုပျဉ်ပြား

လိုအပ်သလိုတိုင်းထွာနိုင်ပြီး ကြာရှည်ခိုင်ခံ့ အထူးကောင်းမွန် သော စိတ်ကျေနပ်စရာဖြစ်အောင်၊ ဆန်းသစ်လှပသောဒီဇိုင်းနှင့် ပြုလုပ်ထားသော လက်ရမ်းလှေကား တန်ဆာဆင်မှုပျဉ်ပြား ဝက်အူလှည့်စရာမလိုအပ်ပါ။ ကွန်ကရစ်ပေါ်တွင် လွယ်ကူလျင်မြန်စွာတပ်ဆင်နိုင်။ အရောင်ကွက်မှုမရှိခြင်း နှင့် ပြောင်လက်ခြင်း။
မူလအားဖြင့် စက်ရုံထုတ်သစ်သားဖြစ်ပြီး၊ ပိုမိုလှပ ကြာရှည်ခိုင်ခံ့နိုင်။
ကုတ်ရာခြစ်ရာများကို ကောင်းမွန်စွာကာကွယ်ပေးနိုင် (ဆေးရောင်အပြေးခြယ်ထား)။
အထူးကောင်းမွန်သော tapering လေး များနှင့် လှေကားထပ် လိုသလို တိုင်းတာနိုင်ပြီး ခေတ်မှီလှပစွာဖန်တီးနိုင်။
၂၅ မီလီမီတာ အထူ ရှိပြီး၊ အထူးကြာရှည်ခံနိုင်



လက်ရမ်းလှေကားတက် နို့နှစ်ရောင် အောက်ခံဆေး
ခေါင်လိုက် လက်ရမ်းလှေကား တန်ဆာဆင်မှုပျဉ်ပြား၊ အရောင်မပါ
အလျားလိုက် လက်ရမ်းလှေကား တန်ဆာဆင်မှုပျဉ်ပြား၊ အနီရောင် သစ်သားပြား

အနံ (in.)	အလျား (m.)	အထူ (mm.)	အလေးချိန် (kg./pcs.)	pcs./sq.m
Tread	10	1.2	25	11.3
	11	1.2	25	13.0
Riser	7.2	1.2	16	5.30
Floor Plank	6	3	25	17.0



SCG စမတ်သစ်သား T-ကလစ် ကြမ်းခင်းပျဉ်ပြား

သပ်ရပ်စုံလင်လှပပြီး ဝက်အူနှင့် လှည့်ရစ်ထားသော အကြွင်းအကျန် အစအန မရှိသည့် စက်ရုံမှထုတ်လုပ် ဆေးခြယ်ထားသော ကြမ်းခင်းပျဉ်ပြား သဘာဝ သစ်သားအရောင်ကိုသို့ စက်ရုံမှ အရောင် ၄ ထပ် ဆေးချယ် ထုတ်လုပ်ထား။
အရောင် ၃ ရောင်ဖြစ်သော အညိုရောင်၊ သဘာဝသစ်သားရောင် နှင့် မဟော်ဂနီ အထိ ရွေးချယ်နိုင်။
T-ကလစ်ကိုက်ညီအောင်ရစ်ကြောင်းထွင်းထားပြီး၊ အနာအဆာကင်း သပ်ရပ်မှု ပုံပန်းအသွင်အပြင်ဖြင့် ယုံကြည်စိတ်ချနိုင်။
ဆေးခြယ်ခြင်း၊ တွင်းဖောက်ခြင်း မလိုပဲ လွယ်ကူလျင်မြန်စွာ တပ်ဆင်နိုင်။
ဗိုင်ဘာဘီလပ်မြေ ကို မာကျူရီ ဝါဝင်မှုမရှိခြင်း၊ သာမန် VOC ဆေးသားဖော်မြူလာ နှင့် အသုံးပြုထားသောကြောင့်ပတ်ဝန်းကျင်နှင့်ကိုက်ညီနိုင်။



သဘာဝအတိုင်း ချောမွေ့ တောက်ပြောင်သော အရောင်

အနံ (in.)	အလျား (m.)	အထူ (mm.)	အလေးချိန် (kg./pcs.)	pcs./sq.m	ဘောင်ခြား အကွာအဝေး (cm.)
8	3	25	22.6	1.67	30



SCG Smartwood Products Range

အရောင်



ထုတ်ကုန်အသုံးချပုံ	အမည်	အနံ (cm.)	အထူ (mm.)	အလျား (m.)	အလေးချိန် (kg. /pcs.)	မျက်နှာပြင်	အစွန်းများ	အရောင်/ပုံစံ	အသုံးချပုံ အရေအတွက် (pcs. /sq.m.)			
သစ်ပြားချပ်	ကိုလိုနီ	20 (8")	8	3	7.20	သစ်ကွက်	လှိုင်နှင်းနှင့် စကတ်ဘုတ် အစွန်း	ဆင်စွယ်	1.9			
							ရွှေကျွန်းရောင်	နီညိုရောင်				
							တစ်ဖက်လှ စတုရန်းလှိုင်နှင်း	ဆင်စွယ်				
	နယူး အင်္ဂလန်	20 (8")	8	3	7.20	သစ်ကွက်	တစ်ဖက်လှ စတုရန်းလှိုင်နှင်း	ဆင်စွယ်	1.9			
	သဘာဝ	15 (6")	8	3	5.40	သစ်ကွက်	ရွှေကျွန်းရောင်	Size 15 x 300(cm) Use 2.7pcs./sq.m.	4	7.20		
				4	9.70							
	ဂန္ထ ဝင်	20 (8")	8	3	7.20	သစ်ကွက်	နီညိုရောင်	ဆင်စွယ်	Size 15 x 400(cm) Use 2.0pcs./sq.m.	4	9.70	
				4	9.70							
				စတုရန်းအနား	မိုးပြာ							Size 20 x 300(cm) Use 1.9 pcs./sq.m.
				ဝက်သစ် ချနီရောင်	မူလ အရောင်							Size 20 x 400(cm) Use 1.5 pcs./sq.m.
မူလအရောင်	သစ်ကွက်	သစ်ကွက်ရင့်	အရောင်မပါ	အရောင်မပါ								
Wow	15 (6")	8	3	5.40	သစ်ကွက်ရင့်	ရွှေကျွန်းရောင်	ဆင်စွယ်	Size 15 x 400(cm) Use 2.0pcs./sq.m.	4	7.20		
			4	9.70								
			စတုရန်းအနား	နီညိုရောင်							ပျံ့ကတ်ရောင်	
အစွန်းထပ် V1	18 (7.2")	10	3	6.01	ချောမွေ့သော မျက်နှာပြင်	ပြောင်းမပါ	အရောင်မပါ	အရောင်မပါ	1.96			
										အစွန်းထပ် V2	23.6 (9.4")	10

ထုတ်ကုန်အသုံးချပုံ	အမည်	အနံ (cm.)	အထူ (mm.)	အလျား (m.)	အလေးချိန် (kg. /pcs.)	မျက်နှာပြင်	အစွန်းများ	အရောင်/ပုံစံ	အသုံးချပုံ အရေအတွက် (pcs. /sq.m.)
စကတ်ဘုတ်	စကတ်ဘုတ်	10 (4")	12	3	5.0	ချောမွေ့သော မျက်နှာပြင်	စကတ်ဘုတ် အစွန်း	မူလ အရောင်	0.33 (pcs. /m.)
	ခေတ်မီ စကတ်ဘုတ်	10 (4")	12	3	5.4	ချောမွေ့သော မျက်နှာပြင်	အနားတစ်ဖက်သတ်	မူလ အရောင်	0.33 (pcs. /m.)
အရိပ်ပေး သစ်သားပြား	Shading Plank	7.5 (3")	12	3	4.1	ချောမွေ့သော မျက်နှာပြင်	အနားတစ်ဖက်သတ်	မူလ အရောင်	4.44

မျက်နှာကျက်ဘောင်	အမည်	အကျယ် (cm.)	အထူ (mm.)	အရှည် (m.)	အလေးချိန် (kg. /pcs.)	မျက်နှာပြင်	ပုံသဏ္ဍာန်	အရောင်	အရေအတွက် (pcs. /sq.m.)								
မျက်နှာစာပိတ်	မျက်နှာစာပိတ်	10 (4")	16	4	9.3	သစ်ကွက်	အနား တစ်ဖက်သတ်	မူလသစ်ခဲရောင်/ ကျွန်းရွှေရောင်	0.25 (pcs./m.)								
		15 (6")	16	4	14.2												
		20 (8")	16	4	19.0												
မျက်နှာစာပိတ်	အမိုး မျက်နှာစာပိတ် ခြောင်မျက်နှာပြင်	15 (6")	16	3	10.6	ခြောင်	အနား တစ်ဖက်သတ်	ကရင်ခဲရောင်	0.33 (pcs./m.)								
		20 (8")	16	3	14.3												
မျက်နှာစာပိတ်	အမိုး မျက်နှာစာပိတ်	23.5 (9.4")	18	3	18.3	ခြောင်	အနား တစ်ဖက်သတ်	မူလသစ်ခဲရောင်	0.33 (pcs./m.)								
		20 (8")	16	3	14.3												
တံစက်မြိတ်အခြည့်	တံစက်မြိတ် အခြည့်	15 (6")	8	3	4.1	သစ်ကွက်	မူလသစ်ခဲရောင်	0.33 (pcs./m.)									
တံစက်မြိတ် အနားလှိုင်း	တံစက်မြိတ် အနားလှိုင်း	7.5 (3")	8	3	2.7	ခြောင်	အနား နှစ်ဖက်သတ်	အရောင်မပါ/ သစ်ရည်	4.44								
		10 (4")	8	3	3.6												
		10 (4")	8	3	3.6												
		7.5 (3")	8	3	2.7					သစ်ကွက်ရင့်	စတုရန်းအနား	အရောင်မပါ	4.44				
မျက်နှာကျက်ဘောင်	မျက်နှာကျက်ဘောင်	5.0 (2")	8	3	1.7	ခြောင်	အနား တစ်ဖက်သတ်	အရောင်မပါ	0.33 (pcs./m.)								
ခြုံစည်းရိုးကားပြား	ခြုံစည်းရိုး ကားပြား	7.5 (3")	12	4	5.4	သစ်ကွက်	စတုရန်းအနား	မူလသစ်ခဲရောင်	3.33								
		10 (4")	12	4	7.3												
		10 (4")	16	4	9.7												
		15 (6")	12	4	10.9												
လက်ရမ်း လှေကား တန်ဆာဆင် ပျဉ်ပြား	လက်ရမ်း လှေကား တန်ဆာဆင် ပျဉ်ပြား	25 (10")	25	1.20	11.3	ခြောင်	အနား တစ်ဖက်သတ်	အရောင်မပါ/ ကျွန်းနီရောင်	3.33								
		27.5 (11")	25	1.20	13.0												
လက်ရမ်း လှေကား တန်ဆာဆင် ပျဉ်ပြား	ဒေါင်လိုက် လက်ရမ်း လှေကား တန်ဆာဆင် ပျဉ်ပြား	18 (7.2")	16	1.20	5.30	ခြောင်	စတုရန်းအနား	အရောင်မပါ/ ကျွန်းနီရောင်	4.63								
										25 (10")	25	3	17.0	သဘာဝ သစ်သားရောင်	အနား နှစ်ဖက်သတ်	မူလခရင်ခဲရောင်/ မဟော်ဂနီရောင်	2.22
အောက်ခြေ ကြမ်းခင်း သစ်သားပြား	T-clip ကြမ်းခင်း ပျဉ်ပြား	20 (8")	25	3	22.6	သဘာဝ သစ်သားရောင်	အနား နှစ်ဖက်သတ်	ဝက်သစ်ရည်ရောင်/ သဘာဝသစ်သားရောင်/ မဟော်ဂနီရောင်	1.67								
										10 (4")	25	3	11.3	သဘာဝ သစ်သားရောင်	အနား နှစ်ဖက်သတ်	မူလခရင်ခဲရောင်	3.33
										15 (6")	25	3	16.9				
20 (8")	25	3	22.6														

SCG စမတ်သစ်သားပြား တပ်ဆင်ဖို့အတွက် အကြံပြုထောက်ခံချက်နှင့် တွဲဖက်ပစ္စည်းများ

ထုတ်ကုန်	အသုံးပြုပုံ	တွဲဖက်ပစ္စည်းများ	Package Size
သစ်သားပျဉ်ပြား	အတွင်းပိုင်း	SCG Needle Point Screw 23 mm.	500 screws/box
	အပြင်ပိုင်း	SCG Self Drilling Wing Screw 28.5 mm.	250 screws/box
	အုတ်နံရံ (သို့) ဟောင်းနေသော အတွင်းပိုင်းနံရံ	<ul style="list-style-type: none"> • SCG C-Line • SCG Brackets • SCG Needle Point Screw 38 mm. with SCG Plastic Insert 37 mm. • SCG Self Drilling Screw 13 mm. 	1 strip 60 pcs./pack 250 pcs./box 250 pcs./box 500 pcs./box
		SCG Self Drilling Wing Screw 28.5 mm.	250 pcs./box
တံစက်မြိတ်ဖာထေး ဘုတ်ချပ်များ	ဖစ်စီယာ	SCG Self Drilling Wing Screw 28.5 mm.	250 pcs./box
		SCG Needle Point Screw 38 mm.	250 pcs./box
		SCG Needle Point Screw 45 mm.	Available in Typical Store
		SCG Self Drilling Wing Screw 45 mm.	Available in Typical Store
တံစက်မြိတ်အနားကွပ်၊ မျက်နှာကျက်အစွန်းပျဉ်ပြား	အတွင်းပိုင်းနှင့်အပြင်ပိုင်း	SCG Needle Point Screw 23 mm.	500 pcs./box
		SCG Self Drilling Wing Screw 28.5 mm.	250 pcs./box
အနားစွန်းပျဉ်ချပ်	အတွင်းပိုင်းနှင့်အပြင်ပိုင်း	SCG Needle Point Screw 38 mm. with SCG Plastic Insert 37 mm.	250 pcs./box 250 pcs./box
ခြံစည်းရိုး/အမိုးအကာပျဉ်ပြား	အတွင်းပိုင်းနှင့်အပြင်ပိုင်း	SCG Self Drilling Wing Screw 32 mm.	500 pcs./box
ကြမ်းခင်းပျဉ်ပြား	အတွင်းပိုင်းနှင့်အပြင်ပိုင်း	SCG Self Drilling Wing Screw 45 mm.	Available in Typical Store
T-Clip ကြမ်းခင်းပျဉ်ပြား	အတွင်းပိုင်းနှင့်အပြင်ပိုင်း	T-Clip lock set contains the following: - T-Clip lock - SCG Self Drilling Screw 13 mm.	50 sets/box

SCG စမတ်သစ်သားပြား အရောသတ်ရန်အတွက် တွဲဖက်ပစ္စည်းများ တပ်ဆင်ခြင်း

SCG တိုင်အစွန်း ဘီလပ်မြေ

- တစ်စုတည်းပေါင်းထားသော Synthetic သစ်သားကို တပ်ဆင်ပြီး ငွေ့ဒီဂရီထောင်များကို ဖြတ်ရန်မလိုပဲ အပြင်နှင့်အတွင်းပိုင်း အစွန်းများကို အဖုံးကွယ်ဖို့အတွက် အသုံးပြုရန်။
- အဖုံးကွယ်ဖို့အတွက် အသုံးပြုရန်။
- မိုးဒဏ်ဒေသဒီဂရီ အစွန်းများကို ရာသီဥတု တိုင်းတွင်အသုံးပြုနိုင်ပါသည်။
- ဆေးဝတ်ဆေးဆေးထားသော အက်စရိတ် ဆေးဆေးထုတ်မှု primer ကိုအသုံးပြုရမည်။
- ဝဏ်တောအလျား၊ ဝေလီဗီတာ အကျယ်



သစ်သားပျဉ်ချပ်အတွက် SCG အက်ခရိလစ်

- ဝက်အုတ်များကိုဖုံးကွယ်ဖို့ အသုံးပြုရန်။
- အဆတ်များကို SCG စမတ်အက်ခရိလစ်စီလန့် နှင့် ဖုံးကွယ်ပြီး ပျဉ်ပြားများအကြားအဆတ်များကို အပြီးသတ်ရန် (သို့) SCG စမတ်သစ်သား ထောင့်အပိုင်းအစွန်းကို သုတ်သန့်ဆေးရန်။
- ၁၀၀% ရေစုပ်ထားသော အက်ခရိလစ်ဆေးကို တောက်ပြောင်ချောမွတ်သော အရောသတ်စမတ်သစ်သား အတွက်အရွယ်ပမာဏ။
- သစ်သားချပ်အရောင်အတွက် တစ်ဖူး = ၁ ကီလိုဂရမ်
- ဝက်သစ်ချအညိုရောင် စမတ်သစ်သားပြားများအတွက်



မိုင်ဘာဘီလပ်မြေအတွက် SCG အက်ခရိလစ်

- မိုင်ဘာဘီလပ်မြေသစ်သားများကို ဆေးသုတ် အသုံးပြုရန် (ဥပမာ၊ သဘာဝသစ်သားအတွက် urethane ဆေးနှင့်ဆေးသုတ်ထားသောသို့၊ ခြံစည်းရိုးကွပ်ပြား၊ soffit နှင့်အဖုံးအပုပ်များကို ရောစေ့ အပြီးသတ် အသုံးပြုနိုင်ပါသည်။
- ၁၀၀% ရေစုပ်ထားသော အက်ခရိလစ်ဆေး။ Primer နှင့် topcoat များကို တောက်ပြောင်သော အင်္ဂါပုံအသုံးပြုရန်။
- အရွယ်ပမာဏ။ 3.785L အလေးချိန်။ တစ်ဖူး = ၃.၅ ကီလိုဂရမ်



SCG အက်ခရိလစ် ပန်းချီဆေးဆေးဆီလန်

- တစ်စုတည်းပေါင်းထားသော Synthetic သစ်သားအဆတ်အမျိုးမျိုးကို ပိတ်ရန် အသုံးပြုနိုင်ပါသည်။ အထူးသဖြင့် သံအပေါက်များကို မလျော့ကျစေပဲ ခြေထဲပေးနိုင်ပါသည်။
- အပူနှင့်စိုစွတ်မှုဒဏ်များကိုတောင်းရှားနိုင်ပါသည်။
- အတွင်းနှင့်အပြင်ပိုင်းအသုံးပြုရန်အတွက် အရွယ်ပမာဏ။ မြွန်တစ်ချောင်း = ၃၀၀မီလီဘာ



လှေကားပျဉ်ပြားအတွက် SCG အက်ခရိလစ်

- သဘာဝ redwood ပုံပန်းအတွက် မိုင်ဘာဘီလပ်မြေ၊ သစ်သားလှေကား ဆေးသုတ်ဖို့အသုံးပြုရန်။
- တောက်ပြောင်သောဆေး၊ သာမန်နည်းစနစ်ထက် ပိုမိုပေါင်းစည်း တောင်းမွန်ပြီး ရာသီဥတုဒဏ်ဒီဂရီရောက်သည့် ဆေးသုတ်ရန်ရေစေ့စိစိုက်ဖို့ အသုံးပြုရန်။ လျှပ်ခြံခြာခြောက်သွေ့နိုင်သည့် မိုးနှင့် ရေညှိများကို တိုက်ချက်နိုင်သော အရာများရှိပါသည်။
- Primer coat လှေကားဆေး clear coat
- ဆိုင်း - တစ်ဖူး = ၁ကီလိုဂရမ်



ကြမ်းပြင်မိုင်ဘာဘီလပ်မြေအတွက် SCG အက်ခရိလစ်

- သဘာဝ သစ်သားအတွက် urethane ဆေးနှင့် ဆေးသုတ်ထားသောသို့ ရောစေ့ အပြီးသတ်ဖို့အတွက် မိုင်ဘာဘီလပ်မြေသစ်သားများကို ဆေးသုတ် အသုံးပြုရန် ကုတ်ခြစ်ရာ၊ နေရောင်နှင့်မိုးဒဏ်ဒီဂရီရောက်သည့် သာမန်နည်းစနစ်များထက် ပိုမိုပေါင်းစည်း တောင်းမွန်ပါသည်။
- ၁၀၀% ရေစုပ်ထားသော အက်ခရိလစ်ဆေး။ Glossy နှင့် Matt မှာ အရောင် ၃မျိုး ရရှိနိုင်ပါသည်။
- အရွယ်ပမာဏ။ 3.785L အလေးချိန်။ တစ်ဖူး = ၃.၆ ကီလိုဂရမ်



⚠ သတိပေးချက် • အဆောက်အအုံခြံစေ့၊ တံကြားမုတ်ချပ်များအတွက် အသုံးပြုနိုင်ခြင်း တည်ဆောက်သူများအား အသုံးပြုရန် နည်းပြလာစဉ်အတွင်း အသုံးပြုပြီး SCG စမတ်သစ်သားပြား များကို တပ်ဆင်ပေးပါ။ ကုန်ထုတ်လုပ်သူများမှ ထုတ်တာသာ စံနှုန်းနှင့် ကိုက်ညီသော အသုံးပြုစာရွက်များ အသုံးပြုပါ။ ထုတ်ကုန်အမျိုးမျိုးကို စိစစ်ခြင်းဖြင့် အသုံးပြုနိုင်ပါသည်။

⚠ သတိပြုချက် • မိုင်ဘာဘီလပ်မြေအစွန်းတပ်ဆင်မှုနှင့် သဘာဝသစ်သားစွန်းတပ်ဆင်မှုအတွက် SCG Smartwood ထုတ်ကုန်များကို အသုံးပြုရန်အတွက် အသုံးပြုစာရွက်များကို အသုံးပြုပါ။ ထိုစွန်းတပ်ဆင်မှုသည် မိုင်ဘာဘီလပ်မြေအစွန်းတပ်ဆင်မှုနှင့် ဆေးသုတ်ထားသော အဆောက်အအုံ ခြံစည်းပုံစံများနှင့် မညီညွတ်ပါ။ ထိုစွန်းတပ်ဆင်မှုသည် မိုင်ဘာဘီလပ်မြေအစွန်းတပ်ဆင်မှုနှင့် ဆေးသုတ်ထားသော အဆောက်အအုံ ခြံစည်းပုံစံများနှင့် မညီညွတ်ပါ။

မိုင်ဘာဘီလပ်မြေအစွန်းတပ်ဆင်မှုသည် မိုင်ဘာဘီလပ်မြေအစွန်းတပ်ဆင်မှုနှင့် ဆေးသုတ်ထားသော အဆောက်အအုံ ခြံစည်းပုံစံများနှင့် မညီညွတ်ပါ။ ထိုစွန်းတပ်ဆင်မှုသည် မိုင်ဘာဘီလပ်မြေအစွန်းတပ်ဆင်မှုနှင့် ဆေးသုတ်ထားသော အဆောက်အအုံ ခြံစည်းပုံစံများနှင့် မညီညွတ်ပါ။

အဆောက်အအုံခြံစေ့၊ တံကြားမုတ်ချပ်များအတွက် အသုံးပြုနိုင်ခြင်း တည်ဆောက်သူများအား အသုံးပြုရန် နည်းပြလာစဉ်အတွင်း အသုံးပြုပြီး SCG စမတ်သစ်သားပြား များကို တပ်ဆင်ပေးပါ။ ကုန်ထုတ်လုပ်သူများမှ ထုတ်တာသာ စံနှုန်းနှင့် ကိုက်ညီသော အသုံးပြုစာရွက်များ အသုံးပြုပါ။ ထုတ်ကုန်အမျိုးမျိုးကို စိစစ်ခြင်းဖြင့် အသုံးပြုနိုင်ပါသည်။

မိုင်ဘာဘီလပ်မြေအစွန်းတပ်ဆင်မှုနှင့် သဘာဝသစ်သားစွန်းတပ်ဆင်မှုအတွက် SCG Smartwood ထုတ်ကုန်များကို အသုံးပြုရန်အတွက် အသုံးပြုစာရွက်များကို အသုံးပြုပါ။ ထိုစွန်းတပ်ဆင်မှုသည် မိုင်ဘာဘီလပ်မြေအစွန်းတပ်ဆင်မှုနှင့် ဆေးသုတ်ထားသော အဆောက်အအုံ ခြံစည်းပုံစံများနှင့် မညီညွတ်ပါ။ ထိုစွန်းတပ်ဆင်မှုသည် မိုင်ဘာဘီလပ်မြေအစွန်းတပ်ဆင်မှုနှင့် ဆေးသုတ်ထားသော အဆောက်အအုံ ခြံစည်းပုံစံများနှင့် မညီညွတ်ပါ။

မိုင်ဘာဘီလပ်မြေအစွန်းတပ်ဆင်မှုသည် မိုင်ဘာဘီလပ်မြေအစွန်းတပ်ဆင်မှုနှင့် ဆေးသုတ်ထားသော အဆောက်အအုံ ခြံစည်းပုံစံများနှင့် မညီညွတ်ပါ။ ထိုစွန်းတပ်ဆင်မှုသည် မိုင်ဘာဘီလပ်မြေအစွန်းတပ်ဆင်မှုနှင့် ဆေးသုတ်ထားသော အဆောက်အအုံ ခြံစည်းပုံစံများနှင့် မညီညွတ်ပါ။

www.scgbuildingmaterials.com မှာ ဖတ်ရှုနိုင်ပါသည်။